



ESTADO DO CEARÁ

PREFEITURA MUNICIPAL DE JIJOCA DE JERICOACOARA

---

Rua Minas Gerais, 420 – CEP: 62.598-000 – Centro – Telefax: (88) 3669.0533

CNPJ: 23.718.054/0005-05 – CGF: 06.920.643-0

---

---

**RELATÓRIO RESUMIDO DA EXECUÇÃO ORÇAMENTÁRIA**

---

---

**RREO**

**4º BIMESTRE/2016**

---

---

**PUBLICADO CONFORME EDITAL Nº 2016.09.26-1**

---

---



ESTADO DO CEARÁ

PREFEITURA MUNICIPAL DE JIJOCA DE JERICOACOARA

Rua Minas Gerais, 420 – CEP: 62.598-000 – Centro – Telefax: (88) 3669.0533

CNPJ: 23.718.054/0005-05 – CGF: 06.920.643-0

## **EDITAL DE PUBLICAÇÃO Nº 2016.09.26-1**

O **Prefeito do Município de JIJOCA DE JERICOACOARA – Estado do Ceará, FRANCISCO LINDOMAR FILOMENO OLIVEIRA**, em pleno exercício do cargo e no uso competente de suas atribuições, notadamente as conferidas pelo Art. 25, Inciso X, da Constituição do Estado do Ceará, **RESOLVE** publicar o **RELATÓRIO RESUMIDO DA EXECUÇÃO ORÇAMENTÁRIA – RREO**, atinente ao **4º BIMESTRE** do exercício financeiro de **2016**, das seguintes formas:

1. Mediante afixação nos locais de amplo acesso do público em geral no âmbito do Município de **JIJOCA DE JERICOACOARA/CE**; e
2. Em meio eletrônico de acesso ao público conforme disposto no Art. 48 da LRF, no endereço: [www.municipiosconsultoria.com.br](http://www.municipiosconsultoria.com.br).
3. Em meio eletrônico de acesso ao público conforme disposto no Art. 48 da LRF, no endereço: [www.jjocadejericoacoara.ce.gov.br](http://www.jjocadejericoacoara.ce.gov.br).

**PUBLIQUE-SE, DIVULGUE-SE, CUMPRA-SE.**

Paço do Poder Executivo Municipal de JIJOCA DE JERICOACOARA – Estado do Ceará  
Em, 26 de setembro de 2016.

FRANCISCO LINDOMAR FILOMENO OLIVEIRA  
Prefeito Municipal

## GOVERNO MUNICIPAL DE JIJOCA DE JERICOACOARA

## Relatório Resumido de Execução Orçamentária

**Balanco Orçamentário**

## Orçamento Fiscal e da Seguridade Social

Período: Janeiro a Agosto de 2016/Bimestre: Julho e Agosto

RREO - Anexo 1 (LRF, Art. 52, inciso I, alíneas "a" e "b" do inciso II e §1º)

Em reais

Receitas Orçamentárias	Previsão Inicial	Previsão Atualizada (a)	Receitas Realizadas				Saldo (a-c)
			No Bimestre (b)	% (b/a)	Até Bimestre (c)	% (c/a)	
Receitas Orçamentárias							
Receitas (Exceto Intra-Orçamentárias) (I)	69.047.511,00	69.047.511,00	7.515.330,66	10,88	33.904.233,37	49,10	35.143.277,63
Receitas Correntes	58.312.739,00	58.312.739,00	7.238.742,27	12,41	32.938.519,69	56,49	25.374.219,31
Receita Tributária	2.567.000,00	2.567.000,00	1.164.186,00	45,35	4.245.189,21	165,38	-1.678.189,21
Impostos	1.765.000,00	1.765.000,00	1.057.967,88	59,94	3.668.338,05	207,84	-1.903.338,05
Taxas	800.000,00	800.000,00	106.218,12	13,28	576.851,16	72,11	223.148,84
Contribuição de Melhoria	2.000,00	2.000,00	0,00	0,00	0,00	0,00	2.000,00
Receitas de Contribuições	488.400,00	488.400,00	0,00	0,00	0,00	0,00	488.400,00
Contribuições de Intervenção no Domínio	3.400,00	3.400,00	0,00	0,00	0,00	0,00	3.400,00
Contribuição para o Custeio do Serviço de	485.000,00	485.000,00	0,00	0,00	0,00	0,00	485.000,00
Receita Patrimonial	129.800,00	129.800,00	32.525,68	25,06	148.503,15	114,41	-18.703,15
Receitas Imobiliárias	3.400,00	3.400,00	0,00	0,00	0,00	0,00	3.400,00
Receitas de Valores Mobiliários	121.000,00	121.000,00	32.525,68	26,88	148.369,95	122,62	-27.369,95
Outras Receitas Patrimoniais	5.400,00	5.400,00	0,00	0,00	133,20	2,47	5.266,80
Receita de Serviços	24.850,00	24.850,00	0,00	0,00	0,00	0,00	24.850,00
Transferências Correntes	46.479.979,00	46.479.979,00	5.915.349,77	12,73	28.237.215,32	60,75	18.242.763,68
Transferências Intergovernamentais	40.257.190,00	40.257.190,00	5.915.349,77	14,69	25.288.427,29	62,82	14.968.762,71
Transferências de Instituições Privadas	23.000,00	23.000,00	0,00	0,00	0,00	0,00	23.000,00
Transferências de Convênios	6.199.789,00	6.199.789,00	0,00	0,00	2.948.788,03	47,56	3.251.000,97
Outras Receitas Correntes	8.622.710,00	8.622.710,00	126.680,82	1,47	307.612,01	3,57	8.315.097,99
Multas e Juros de Mora	16.900,00	16.900,00	0,00	0,00	0,00	0,00	16.900,00
Indenizações e Restituições	67.800,00	67.800,00	61.722,53	91,04	81.396,24	120,05	-13.596,24
Receita da Dívida Ativa	75.000,00	75.000,00	58.873,74	78,50	215.131,76	286,84	-140.131,76
Receitas Diversas	8.463.010,00	8.463.010,00	6.084,55	0,07	11.084,01	0,13	8.451.925,99
Receitas de Capital	10.734.772,00	10.734.772,00	276.588,39	2,58	965.713,68	9,00	9.769.058,32
Transferências de Capital	6.442.361,00	6.442.361,00	276.588,39	4,29	965.713,68	14,99	5.476.647,32
Transferências Intergovernamentais	650.000,00	650.000,00	0,00	0,00	0,00	0,00	650.000,00
Transferências de Convênios	5.792.361,00	5.792.361,00	276.588,39	4,78	965.713,68	16,67	4.826.647,32
Outras Receitas de Capital	4.292.411,00	4.292.411,00	0,00	0,00	0,00	0,00	4.292.411,00
Outras Receitas	4.292.411,00	4.292.411,00	0,00	0,00	0,00	0,00	4.292.411,00
Receitas (Intra-Orçamentárias) (II)	0,00	0,00	0,00	0,00	0,00	0,00	0,00
SubTotal das Receitas (III) = (I + II)	69.047.511,00	69.047.511,00	7.515.330,66	10,88	33.904.233,37	49,10	35.143.277,63
Operações de Crédito/Refinanciamento (IV)							
SubTotal com Refinanciamento (V) = (III + IV)	69.047.511,00	69.047.511,00	7.515.330,66	10,88	33.904.233,37	49,10	35.143.277,63
Déficit (VI)					0,00		
Total (VII) = (V + VI)	69.047.511,00	69.047.511,00	7.515.330,66		33.904.233,37		

GOVERNO MUNICIPAL DE JIJOCA DE JERICOACOARA  
 Relatório Resumido de Execução Orçamentária  
**Balanco Orçamentário**  
 Orçamento Fiscal e da Seguridade Social  
 Período: Janeiro a Agosto de 2016/Bimestre: Julho e Agosto

RREO - Anexo 1 (LRF, Art. 52, inciso I, alíneas "a" e "b" do inciso II e §1º)

Em reais

Despesas Orçamentárias	Dotação Inicial (d)	Dotação Atualizada (e)	Despesas Empenhadas		Saldo (g) = (e-f)	Despesas Liquidadas		Saldo (i) = (e-h)	Despesas Pagas Até o Bimestre (j)	Inscritas em Restos a Pagar Não Proc. (k)
			No Bimestre	Até o Bimestre (f)		No Bimestre	Até o Bimestre (h)			
Despesas Orçamentárias										
Despesas (Exceto Intra-Orçamentárias) (VIII)	69.047.511,00	69.047.511,00	7.863.823,03	33.422.826,40	35.624.684,60	7.949.246,94	31.290.321,04	37.757.189,96	28.066.701,11	
DESPESAS CORRENTES	50.725.761,00	55.553.741,06	7.214.056,90	30.413.932,94	25.139.808,12	7.297.501,29	28.436.172,68	27.117.568,38	25.311.717,70	
PESSOAL E ENCARGOS SOCIAIS	24.009.161,00	28.695.471,06	4.680.106,14	19.455.935,42	9.239.535,64	4.808.412,46	18.993.091,16	9.702.379,90	16.724.152,30	
JUROS E ENCARGOS DA DÍVIDA	50.000,00	50.000,00	0,00	0,00	50.000,00	0,00	0,00	50.000,00	0,00	
OUTRAS DESPESAS CORRENTES	26.666.600,00	26.808.270,00	2.533.950,76	10.957.997,52	15.850.272,48	2.489.088,83	9.443.081,52	17.365.188,48	8.587.565,40	
DESPESAS DE CAPITAL	18.221.750,00	13.393.769,94	649.766,13	3.008.893,46	10.384.876,48	651.745,65	2.854.148,36	10.539.621,58	2.754.983,41	
INVESTIMENTOS	17.821.750,00	12.955.769,94	542.338,62	2.601.331,17	10.354.438,77	544.318,14	2.459.752,52	10.496.017,42	2.360.587,57	
AMORTIZAÇÃO DA DÍVIDA	400.000,00	438.000,00	107.427,51	407.562,29	30.437,71	107.427,51	394.395,84	43.604,16	394.395,84	
Despesas (Intra-Orçamentárias) (IX)	0,00	0,00	0,00	0,00	0,00	0,00	0,00	0,00	0,00	
SubTotal das Despesas (X) = (VIII + IX)	69.047.511,00	69.047.511,00	7.863.823,03	33.422.826,40	35.624.684,60	7.949.246,94	31.290.321,04	37.757.189,96	28.066.701,11	
Amortização da Div./Refinanciamento (XI)										
SubTotal com Refinanciamento (XII) = (X + XI)	69.047.511,00	69.047.511,00	7.863.823,03	33.422.826,40	35.624.684,60	7.949.246,94	31.290.321,04	37.757.189,96	28.066.701,11	
Superávit (XIII)							2.613.912,33			
Total (XIV) = (XII + XIII)	69.047.511,00	69.047.511,00	7.863.823,03	33.422.826,40		7.949.246,94	33.904.233,37		28.066.701,11	

FRANCISCO LINDOMAR FILOMENO OLIVEIRA  
 Prefeito Municipal

MUNICIPIOS CONSULTORIA E CONTAB. S/S-ME  
 Contador - CRC CRC/CE: 000325

SOLANGE SILVIA ROCHA  
 Controle Interno

FRANCISCO WILLAMY DE VASCONCELOS SILVEIRA  
 Secretário de Finanças

GOVERNO MUNICIPAL DE JIJOCA DE JERICOACOARA

Relatório Resumido de Execução Orçamentária

**Demonstrativo da Execução das Despesas por Função/Subfunção**

Orçamento Fiscal e da Seguridade Social

Período: Janeiro a Agosto de 2016/Bimestre: Julho e Agosto

RREO - Anexo 2 (LRF, Art. 52, inciso II, alínea "c")

Em reais

Função/Subfunção	Dotação Inicial	Dotação Atualizada (a)	Despesas Empenhadas			Saldo(c) = (a-b)	Despesas Liquidadas			Saldo(e) = (a-d)	Insc. Restos a Pagar Não Processados (f)
			No Bimestre	Até o Bimestre (b)	% (b / total b)		No Bimestre	Até o Bimestre (d)	% (d / total d)		
Despesas (Exceto Intra-Orçamentárias) (I)	69.047.511,00	69.875.611,00	4.494.906,05	18.707.541,07	100,00	51.168.069,93	5.037.074,69	17.846.710,18	100,00	52.028.900,82	
Legislativa	1.937.000,00	1.937.000,00	0,00	0,00	0,00	1.937.000,00	0,00	0,00	0,00	1.937.000,00	
Ação Legislativa	1.937.000,00	1.937.000,00	0,00	0,00	0,00	1.937.000,00	0,00	0,00	0,00	1.937.000,00	
Administração	9.459.150,00	9.691.650,00	832.670,11	3.597.919,04	19,23	6.093.730,96	930.722,75	3.350.264,52	18,77	6.341.385,48	
Defesa do Interesse Público no Processo	20.000,00	20.000,00	0,00	0,00	0,00	20.000,00	0,00	0,00	0,00	20.000,00	
Defesa da Ordem Jurídica	65.000,00	65.000,00	0,00	0,00	0,00	65.000,00	0,00	0,00	0,00	65.000,00	
Planejamento e Orçamento	60.000,00	60.000,00	0,00	0,00	0,00	60.000,00	0,00	0,00	0,00	60.000,00	
Administração Geral	7.730.150,00	7.936.150,00	715.096,54	3.073.931,36	16,43	4.862.218,64	826.630,15	2.898.447,19	16,24	5.037.702,81	
Administração Financeira	1.494.000,00	1.513.500,00	117.573,57	502.887,68	2,69	1.010.612,32	104.092,60	430.717,33	2,41	1.082.782,67	
Normalização e Fiscalização	35.000,00	42.000,00	0,00	21.100,00	0,11	20.900,00	0,00	21.100,00	0,12	20.900,00	
Comunicação Social	55.000,00	55.000,00	0,00	0,00	0,00	55.000,00	0,00	0,00	0,00	55.000,00	
Assistência Social	6.581.000,00	6.683.000,00	308.093,25	1.094.229,52	5,85	5.588.770,48	290.861,41	911.403,31	5,11	5.771.596,69	
Administração Geral	3.347.000,00	3.365.000,00	112.237,79	657.607,18	3,52	2.707.392,82	137.368,51	577.199,91	3,23	2.787.800,09	
Normalização e Fiscalização	234.500,00	234.500,00	14.453,86	50.911,36	0,27	183.588,64	17.504,54	47.801,05	0,27	186.698,95	
Assistência ao Idoso	85.000,00	85.000,00	0,00	0,00	0,00	85.000,00	0,00	0,00	0,00	85.000,00	
Assistência à Criança e ao Adolescente	617.000,00	617.000,00	6.256,80	42.216,24	0,23	574.783,76	6.646,83	35.786,34	0,20	581.213,66	
Assistência Comunitária	2.132.000,00	2.216.000,00	175.144,80	343.494,74	1,84	1.872.505,26	129.341,53	250.616,01	1,40	1.965.383,99	
Alimentação e Nutrição	27.000,00	27.000,00	0,00	0,00	0,00	27.000,00	0,00	0,00	0,00	27.000,00	
Empregabilidade	101.000,00	101.000,00	0,00	0,00	0,00	101.000,00	0,00	0,00	0,00	101.000,00	
Direitos Individuais, Coletivos e Difusos	37.500,00	37.500,00	0,00	0,00	0,00	37.500,00	0,00	0,00	0,00	37.500,00	
Saúde	11.062.511,00	12.648.011,00	1.153.709,31	4.764.258,75	25,47	7.883.752,25	1.239.205,51	4.567.054,49	25,59	8.080.956,51	
Administração Geral	3.277.511,00	4.828.011,00	555.307,71	2.553.482,26	13,65	2.274.528,74	595.157,85	2.465.752,46	13,82	2.362.258,54	
Assistência Comunitária	100.000,00	100.000,00	0,00	1.119,38	0,01	98.880,62	0,00	1.119,38	0,01	98.880,62	
Atenção Básica	3.500.000,00	3.526.000,00	304.322,22	1.039.592,50	5,56	2.486.407,50	329.786,80	958.110,70	5,37	2.567.889,30	
Assistência Hospitalar e Ambulatorial	3.375.000,00	3.384.000,00	260.935,35	1.003.265,79	5,36	2.380.734,21	281.011,44	978.829,22	5,48	2.405.170,78	
Suporte Profilático e Terapêutico	165.000,00	165.000,00	0,00	0,00	0,00	165.000,00	0,00	0,00	0,00	165.000,00	
Vigilância Sanitária	30.000,00	30.000,00	0,00	0,00	0,00	30.000,00	0,00	0,00	0,00	30.000,00	
Vigilância Epidemiológica	550.000,00	550.000,00	33.144,03	166.798,82	0,89	383.201,18	33.249,42	163.242,73	0,91	386.757,27	
Alimentação e Nutrição	65.000,00	65.000,00	0,00	0,00	0,00	65.000,00	0,00	0,00	0,00	65.000,00	
Trabalho	22.000,00	22.000,00	0,00	0,00	0,00	22.000,00	0,00	0,00	0,00	22.000,00	
Empregabilidade	22.000,00	22.000,00	0,00	0,00	0,00	22.000,00	0,00	0,00	0,00	22.000,00	
Educação	20.678.500,00	21.054.500,00	1.752.329,22	7.437.106,14	39,75	13.617.393,86	1.962.335,36	7.269.233,19	40,73	13.785.266,81	
Ensino Fundamental	9.286.400,00	9.532.400,00	1.057.060,21	4.297.762,43	22,97	5.234.637,57	1.097.973,71	4.228.024,27	23,69	5.304.375,73	
Ensino Médio	120.000,00	120.000,00	0,00	0,00	0,00	120.000,00	0,00	0,00	0,00	120.000,00	
Ensino Profissional	100.000,00	100.000,00	0,00	0,00	0,00	100.000,00	0,00	0,00	0,00	100.000,00	
Ensino Superior	80.000,00	80.000,00	0,00	0,00	0,00	80.000,00	0,00	0,00	0,00	80.000,00	

## GOVERNO MUNICIPAL DE JIOCA DE JERICOACOARA

## Relatório Resumido de Execução Orçamentária

## Demonstrativo da Execução das Despesas por Função/Subfunção

## Orçamento Fiscal e da Seguridade Social

Período: Janeiro a Agosto de 2016/Bimestre: Julho e Agosto

RREO - Anexo 2 (LRF, Art. 52, inciso II, alínea "c")

Em reais

Função/Subfunção	Dotação Inicial	Dotação Atualizada (a)	Despesas Empenhadas			Saldo(c) = (a-b)	Despesas Liquidadas			Saldo(e) = (a-d)	Insc. Restos a Pagar Não Processados (f)
			No Bimestre	Até o Bimestre (b)	% (b / total b)		No Bimestre	Até o Bimestre (d)	% (d / total d)		
Educação Infantil	2.500.600,00	2.630.600,00	312.448,33	1.395.808,57	7,46	1.234.791,43	315.543,21	1.369.990,76	7,68	1.260.609,24	
Educação de Jovens e Adultos	487.000,00	487.000,00	0,00	0,00	0,00	487.000,00	0,00	0,00	0,00	487.000,00	
Educação Especial	50.000,00	50.000,00	0,00	0,00	0,00	50.000,00	0,00	0,00	0,00	50.000,00	
Educação Básica	7.274.500,00	7.274.500,00	382.820,68	1.743.535,14	9,32	5.530.964,86	548.818,44	1.671.218,16	9,36	5.603.281,84	
Desporto Comunitário	780.000,00	780.000,00	0,00	0,00	0,00	780.000,00	0,00	0,00	0,00	780.000,00	
Cultura	1.152.500,00	1.152.500,00	6.860,00	11.060,00	0,06	1.141.440,00	8.340,00	8.340,00	0,05	1.144.160,00	
Difusão Cultural	1.152.500,00	1.152.500,00	6.860,00	11.060,00	0,06	1.141.440,00	8.340,00	8.340,00	0,05	1.144.160,00	
Direito da Cidadania	270.000,00	270.000,00	0,00	0,00	0,00	270.000,00	0,00	0,00	0,00	270.000,00	
Defesa Civil	40.000,00	40.000,00	0,00	0,00	0,00	40.000,00	0,00	0,00	0,00	40.000,00	
Assistência à Criança e ao Adolescente	150.000,00	150.000,00	0,00	0,00	0,00	150.000,00	0,00	0,00	0,00	150.000,00	
Direitos Individuais, Coletivos e Difusos	80.000,00	80.000,00	0,00	0,00	0,00	80.000,00	0,00	0,00	0,00	80.000,00	
Urbanismo	6.361.250,00	6.211.250,00	292.260,12	1.008.963,61	5,39	5.202.286,39	377.101,12	1.008.963,61	5,65	5.202.286,39	
Administração Geral	1.610.000,00	1.610.000,00	39.436,74	39.436,74	0,21	1.570.563,26	39.436,74	39.436,74	0,22	1.570.563,26	
Infra-Estrutura Urbana	1.766.250,00	1.666.250,00	68.145,52	153.711,27	0,82	1.512.538,73	68.145,52	153.711,27	0,86	1.512.538,73	
Serviços Urbanos	2.985.000,00	2.935.000,00	184.677,86	815.815,60	4,36	2.119.184,40	269.518,86	815.815,60	4,57	2.119.184,40	
Habituação	250.000,00	250.000,00	0,00	0,00	0,00	250.000,00	0,00	0,00	0,00	250.000,00	
Assistência Comunitária	250.000,00	250.000,00	0,00	0,00	0,00	250.000,00	0,00	0,00	0,00	250.000,00	
Saneamento	2.130.000,00	1.604.550,00	0,00	0,00	0,00	1.604.550,00	0,00	0,00	0,00	1.604.550,00	
Assistência Comunitária	1.650.000,00	1.278.500,00	0,00	0,00	0,00	1.278.500,00	0,00	0,00	0,00	1.278.500,00	
Saneamento Básico Urbano	480.000,00	326.050,00	0,00	0,00	0,00	326.050,00	0,00	0,00	0,00	326.050,00	
Gestão Ambiental	65.000,00	65.000,00	0,00	0,00	0,00	65.000,00	0,00	0,00	0,00	65.000,00	
Controle Ambiental	65.000,00	65.000,00	0,00	0,00	0,00	65.000,00	0,00	0,00	0,00	65.000,00	
Ciência e Tecnologia	40.000,00	40.000,00	0,00	0,00	0,00	40.000,00	0,00	0,00	0,00	40.000,00	
Tecnologia da Informação	40.000,00	40.000,00	0,00	0,00	0,00	40.000,00	0,00	0,00	0,00	40.000,00	
Agricultura	1.964.000,00	1.499.050,00	32.119,52	143.387,19	0,77	1.355.662,81	36.198,34	135.876,43	0,76	1.363.173,57	
Administração Geral	679.000,00	688.050,00	32.119,52	143.387,19	0,77	544.662,81	36.198,34	135.876,43	0,76	552.173,57	
Recursos Hídricos	1.000.000,00	526.000,00	0,00	0,00	0,00	526.000,00	0,00	0,00	0,00	526.000,00	
Extensão Rural	80.000,00	80.000,00	0,00	0,00	0,00	80.000,00	0,00	0,00	0,00	80.000,00	
Defesa Agropecuária	125.000,00	125.000,00	0,00	0,00	0,00	125.000,00	0,00	0,00	0,00	125.000,00	
Promoção Comercial	80.000,00	80.000,00	0,00	0,00	0,00	80.000,00	0,00	0,00	0,00	80.000,00	
Comércio e Serviços	1.580.000,00	1.580.000,00	0,00	0,00	0,00	1.580.000,00	0,00	0,00	0,00	1.580.000,00	
Abastecimento	870.000,00	870.000,00	0,00	0,00	0,00	870.000,00	0,00	0,00	0,00	870.000,00	
Promoção Comercial	200.000,00	200.000,00	0,00	0,00	0,00	200.000,00	0,00	0,00	0,00	200.000,00	
Turismo	260.000,00	260.000,00	0,00	0,00	0,00	260.000,00	0,00	0,00	0,00	260.000,00	
Transporte Rodoviário	250.000,00	250.000,00	0,00	0,00	0,00	250.000,00	0,00	0,00	0,00	250.000,00	
Energia	1.140.000,00	781.500,00	0,00	0,00	0,00	781.500,00	0,00	0,00	0,00	781.500,00	

GOVERNO MUNICIPAL DE JIJOCA DE JERICOACOARA  
 Relatório Resumido de Execução Orçamentária  
**Demonstrativo da Execução das Despesas por Função/Subfunção**  
 Orçamento Fiscal e da Seguridade Social  
 Período: Janeiro a Agosto de 2016/Bimestre: Julho e Agosto

RREO - Anexo 2 (LRF, Art. 52, inciso II, alínea "c")

Em reais

Função/Subfunção	Dotação Inicial	Dotação Atualizada (a)	Despesas Empenhadas			Saldo(c) = (a-b)	Despesas Liquidadas			Saldo(e) = (a-d)	Insc. Restos a Pagar Não Processados (f)
			No Bimestre	Até o Bimestre (b)	% (b / total b)		No Bimestre	Até o Bimestre (d)	% (d / total d)		
Energia Elétrica	1.140.000,00	781.500,00	0,00	0,00	0,00	781.500,00	0,00	0,00	0,00	781.500,00	
Transporte	2.108.000,00	2.111.000,00	29.284,40	144.813,13	0,77	1.966.186,87	38.892,96	139.228,82	0,78	1.971.771,18	
Administração Geral	755.500,00	758.500,00	29.284,40	144.813,13	0,77	613.686,87	38.892,96	139.228,82	0,78	619.271,18	
Transporte Rodoviário	1.352.500,00	1.352.500,00	0,00	0,00	0,00	1.352.500,00	0,00	0,00	0,00	1.352.500,00	
Desporto e Lazer	1.696.600,00	1.724.600,00	34.418,28	205.668,91	1,10	1.518.931,09	47.450,77	169.377,48	0,95	1.555.222,52	
Administração Geral	386.600,00	414.600,00	28.818,28	169.867,04	0,91	244.732,96	41.850,77	163.777,48	0,92	250.822,52	
Desporto Comunitário	930.000,00	930.000,00	5.600,00	35.801,87	0,19	894.198,13	5.600,00	5.600,00	0,03	924.400,00	
Lazer	380.000,00	380.000,00	0,00	0,00	0,00	380.000,00	0,00	0,00	0,00	380.000,00	
Encargos Especiais	450.000,00	450.000,00	53.161,84	300.134,78	1,60	149.865,22	105.966,47	286.968,33	1,61	163.031,67	
Serviço da Dívida Interna	450.000,00	450.000,00	53.161,84	300.134,78	1,60	149.865,22	105.966,47	286.968,33	1,61	163.031,67	
Reserva de Contingência	100.000,00	100.000,00	0,00	0,00	0,00	100.000,00	0,00	0,00	0,00	100.000,00	
Reserva de Contingência	100.000,00	100.000,00	0,00	0,00	0,00	100.000,00	0,00	0,00	0,00	100.000,00	
Despesas (Intra-Orçamentárias) (II)	0,00	0,00	0,00	0,00	0,00	0,00	0,00	0,00	0,00	0,00	
<b>Total (III) (I + II)</b>	<b>69.047.511,00</b>	<b>69.875.611,00</b>	<b>4.494.906,05</b>	<b>18.707.541,07</b>	<b>100,00</b>	<b>51.168.069,93</b>	<b>5.037.074,69</b>	<b>17.846.710,18</b>	<b>100,00</b>	<b>52.028.900,82</b>	

FRANCISCO LINDOMAR FILOMENO OLIVEIRA  
 Prefeito Municipal

MUNICIPIOS CONSULTORIA E CONTAB. S/S-ME  
 Contador - CRC CRC/CE: 000325

SOLANGE SILVIA ROCHA  
 Controle Interno

FRANCISCO WILLAMY DE VASCONCELOS SILVEIRA  
 Secretário de Finanças

GOVERNO MUNICIPAL DE JIJOCA DE JERICOACOARA  
Relatório Resumido de Execução Orçamentária  
**Demonstrativo da Receita Corrente Líquida**  
Orçamento Fiscal e da Seguridade Social  
Período: Janeiro a Agosto de 2016/Bimestre: Julho e Agosto

RREO - Anexo 3 (LRF, Art. 53, inciso I)

Especificação	Evolução da Receita Realizada nos Últimos 12 Meses												Total (Últimos 12 Meses)	Previsão Atualizada do Exercício
	Setembro/2015	Outubro/2015	Novembro/2015	Dezembro/2015	Janeiro/2016	Fevereiro/2016	Março/2016	Abril/2016	Mai/2016	Junho/2016	Julho/2016	Agosto/2016		
Receitas Correntes (I)	3.179.849,07	3.388.819,67	3.469.146,44	4.168.299,38	4.505.240,73	4.529.764,05	5.147.117,64	4.401.475,70	4.434.039,40	4.971.590,84	4.080.633,37	3.790.276,62	50.066.252,91	58.312.739,00
Receita Tributária	423.588,58	251.353,44	192.037,64	100.826,63	402.843,03	499.625,96	595.871,05	500.481,76	518.457,79	563.723,62	588.760,48	575.425,52	5.212.995,50	2.567.000,00
IPTU	154.081,62	24.379,48	17.426,55	37.537,26	3.075,93	61,30	0,00	0,00	0,00	97.233,44	175.714,54	32.400,57	541.910,69	35.000,00
ISS	91.778,11	44.043,69	37.980,67	-33.972,12	289.737,89	387.208,61	336.627,57	274.101,76	350.969,14	317.848,12	209.269,46	338.998,93	2.644.591,83	1.150.000,00
ITBI	27.677,02	128.963,73	2.499,98	17.000,00	12.500,00	8.160,00	91.400,00	13.400,00	25.000,00	13.500,00	10.320,00	500,00	350.920,73	30.000,00
IRRF	92.805,11	22.343,25	96.050,25	37.124,93	20.583,64	15.238,05	0,00	145.354,98	114.481,54	93.888,20	150.595,70	140.168,68	928.634,33	550.000,00
Outras Receitas Tributárias	57.246,72	31.623,29	38.080,19	43.136,56	76.945,57	88.958,00	167.843,48	67.625,02	28.007,11	41.253,86	42.860,78	63.357,34	746.937,92	802.000,00
Receita de Contribuições	0,00	0,00	0,00	0,00	0,00	0,00	0,00	0,00	0,00	0,00	0,00	0,00	0,00	488.400,00
Receita Patrimonial	36.970,29	-15.312,94	8.768,03	8.038,95	7.516,03	13.308,80	14.684,30	21.687,34	24.586,65	34.194,35	14.852,36	17.673,32	186.967,48	129.800,00
Receita Agropecuária	0,00	0,00	0,00	0,00	0,00	0,00	0,00	0,00	0,00	0,00	0,00	0,00	0,00	0,00
Receita Industrial	0,00	0,00	0,00	0,00	0,00	0,00	0,00	0,00	0,00	0,00	0,00	0,00	0,00	0,00
Receita de Serviços	0,00	0,00	0,00	0,00	0,00	0,00	0,00	0,00	0,00	0,00	0,00	0,00	0,00	24.850,00
Transferências Correntes	2.727.821,11	3.109.939,15	3.242.004,39	4.000.028,75	4.049.720,47	3.993.253,38	4.508.473,14	3.852.404,40	3.865.375,02	4.342.090,08	3.399.420,52	3.148.096,97	44.238.627,38	46.479.979,00
Cota-Parte do FPM	910.781,56	1.036.619,65	1.170.424,98	1.979.112,45	1.277.539,45	1.599.294,72	971.440,75	1.154.835,31	1.535.651,77	1.268.696,84	1.406.816,70	1.140.704,96	15.451.919,14	12.228.400,00
Cota-Parte do ICMS	470.498,53	436.043,38	455.673,09	482.718,81	502.098,04	322.361,50	682.620,04	494.442,98	522.818,82	515.864,34	517.707,39	544.063,28	5.946.910,20	3.424.000,00
Cota-Parte do IPVA	13.701,68	20.766,65	13.678,32	8.016,00	113.859,44	166.969,51	123.146,13	72.174,44	60.065,57	43.492,94	17.762,67	14.457,55	668.090,90	640.000,00
Cota-Parte do ITR	109,59	175,07	16,82	0,00	0,00	0,00	76,45	8,92	0,00	0,00	0,00	6,59	393,44	1.840,00
Transferências da LC 87/1996	1.473,60	1.473,60	1.473,60	1.473,60	1.702,34	1.702,34	1.702,34	1.702,34	1.702,34	1.702,34	1.702,34	1.702,34	19.513,12	9.200,00
Transferências da LC 61/1989														
Transferência do FUNDEB	652.207,60	849.242,07	716.970,91	-512.483,05	0,00	0,00	0,00	0,00	0,00	0,00	0,00	0,00	1.705.937,53	0,00
Outras Transferências Correntes	679.048,55	765.618,73	883.766,67	2.041.190,94	2.154.521,20	1.902.925,31	2.729.487,43	2.129.240,41	1.745.136,52	2.512.333,62	1.455.431,42	1.447.162,25	20.445.863,05	30.176.539,00
Outras Receitas Correntes	-8.530,91	42.840,02	26.336,38	59.405,05	45.161,20	23.575,91	28.089,15	26.902,20	25.619,94	31.582,79	77.600,01	49.080,81	427.662,55	8.622.710,00
Deduções (II)	279.721,88	299.489,96	328.685,46	368.039,38	379.447,51	418.380,48	356.104,50	344.948,18	424.405,86	366.164,41	291.688,17	340.479,55	4.197.555,34	4.079.860,00
Contribuição Servidor para o Plano de Previdência	0,00	0,00	0,00	0,00	0,00	0,00	0,00	0,00	0,00	0,00	0,00	0,00	0,00	0,00
Compensações Financ. entre Regimes Previdência	0,00	0,00	0,00	0,00	0,00	0,00	0,00	0,00	0,00	0,00	0,00	0,00	0,00	0,00
Dedução da Receita para Formação do FUNDEB	279.721,88	299.489,96	328.685,46	368.039,38	379.447,51	418.380,48	356.104,50	344.948,18	424.405,86	366.164,41	291.688,17	340.479,55	4.197.555,34	4.079.860,00
<b>Receita Corrente Líquida (III) = (I - II)</b>	<b>2.900.127,19</b>	<b>3.089.329,71</b>	<b>3.140.460,98</b>	<b>3.800.260,00</b>	<b>4.125.793,22</b>	<b>4.111.383,57</b>	<b>4.791.013,14</b>	<b>4.056.527,52</b>	<b>4.009.633,54</b>	<b>4.605.426,43</b>	<b>3.788.945,20</b>	<b>3.449.797,07</b>	<b>45.868.697,57</b>	<b>54.232.879,00</b>



GOVERNO MUNICIPAL DE JIJOCA DE JERICOACOARA  
Relatório Resumido de Execução Orçamentária  
**Demonstrativo da Receita Corrente Líquida**  
Orçamento Fiscal e da Seguridade Social  
Período: Janeiro a Agosto de 2016/Bimestre: Julho e Agosto

RREO - Anexo 3 (LRF, Art. 53, inciso I)

Em reais




---

FRANCISCO LINDOMAR FILOMENO OLIVEIRA  
Prefeito Municipal



---

MUNICIPIOS CONSULTORIA E CONTAB. S/S-ME  
Contador - CRC CRC/CE: 000325



---

SOLANGE SILVIA ROCHA  
Controle Interno



---

FRANCISCO WILLAMY DE VASCONCELOS SILVEIRA  
Secretário de Finanças

GOVERNO MUNICIPAL DE JIJOCA DE JERICOACOARA  
Relatório Resumido de Execução Orçamentária  
**Demonstrativo das Receitas e Despesas Previdenciárias do Regime Próprio de Previdência dos Servidores**  
Orçamento da Seguridade Social  
Período: Janeiro a Agosto de 2016/Bimestre: Julho e Agosto

RREO - Anexo IV (LRF, Art. 53, inciso II)

R\$ 1,00

Receitas	Previsão Inicial	Previsão Atualizada	Receitas Realizadas		
			No Bimestre	Até o Bimestre 2016	Até o Bimestre 2015
Receitas Previdenciárias (Exceto Intra-Orçamentárias) (I)					
(-) Deduções da Receita					
Deduções da Receita Patrimonial			0,00	0,00	
Receitas Previdenciárias (Intra-Orçamentárias) (II)					
Receitas Intra-Orçamentárias	0,00	0,00	0,00	0,00	0,00
<b>Total das Receitas Previdenciárias - RPPS (III) = (I + II)</b>	<b>0,00</b>	<b>0,00</b>	<b>0,00</b>	<b>0,00</b>	<b>0,00</b>

Despesas	Dotação Inicial	Dotação Atualizada	Despesas Liquidadas		
			No Bimestre	Até o Bimestre 2016	Até o Bimestre 2015
Despesas Previdenciárias (Exceto Intra-Orçamentárias) (IV)					
Despesas Previdenciárias (Intra-Orçamentárias) (V)					
Despesas Intra-Orçamentárias	0,00	0,00	0,00	0,00	0,00
<b>Total das Despesas Previdenciárias - RPPS (VI) = (IV + V)</b>	<b>0,00</b>	<b>0,00</b>	<b>0,00</b>	<b>0,00</b>	<b>0,00</b>
<b>Resultado Previdenciário - RPPS (VII) = (III - IV)</b>	<b>0,00</b>	<b>0,00</b>	<b>0,00</b>	<b>0,00</b>	<b>0,00</b>

Aportes de Recursos para o Regime Próprio de Previdência do Servidor	Previsão Inicial	Previsão Atualizada	Receitas Realizadas		
			No Bimestre	Até o Bimestre 2016	Até o Bimestre 2015
---	---	---	---	---	---

Reserva Orçamentária do RPPS	Previsão Orçamentária
Valor	0,00

Bens e Direitos do RPPS	Julho	Período de Referência	
		2016	2015
Caixa	0,00	0,00	0,00
Banco	0,00	0,00	0,00
Investimentos	---	---	---
Outros Bens e Direitos	---	---	---

Receitas Intra-Orçamentárias	Previsão Inicial	Previsão Atualizada	Receitas Realizadas		
			No Bimestre	Até o Bimestre 2016	Até o Bimestre 2015

GOVERNO MUNICIPAL DE JIJOCA DE JERICOACOARA  
 Relatório Resumido de Execução Orçamentária  
**Demonstrativo das Receitas e Despesas Previdenciárias do Regime Próprio de Previdência dos Servidores**  
 Orçamento da Seguridade Social  
 Período: Janeiro a Agosto de 2016/Bimestre: Julho e Agosto

RREO - Anexo IV (LRF, Art. 53, inciso II)

R\$ 1,00

(-) Deduções da Receita					
Total das Receitas Previdenciárias Intra-Orçamentárias	0,00	0,00	0,00	0,00	0,00

Despesas Intra-Orçamentárias	Dotação Inicial	Dotação Atualizada	Despesas Liquidadas		
			No Bimestre	Até o Bimestre 2016	Até o Bimestre 2015
Total das Despesas Previdenciárias Intra-Orçamentárias	0,00	0,00	0,00	0,00	0,00





---

FRANCISCO LINDOMAR FILOMENO OLIVEIRA  
 Prefeito Municipal




---

MUNICIPIOS CONSULTORIA E CONTAB. S/S-ME  
 Contador - CRC CRC/CE: 000325




---

SOLANGE SILVIA ROCHA  
 Controle Interno




---

FRANCISCO WILLAMY DE VASCONCELOS SILVEIRA  
 Secretário de Finanças

GOVERNO MUNICIPAL DE JIJOCA DE JERICOACOARA  
 Relatório Resumido de Execução Orçamentária  
**Demonstrativo do Resultado Nominal**  
 Orçamento Fiscal e da Seguridade Social  
 Período: Janeiro a Agosto de 2016/Bimestre: Julho e Agosto

RREO - Anexo 5 (LRF - Art. 53, inciso III)

Em reais

<b><u>DÍVIDA FISCAL LÍQUIDA</u></b>	<b>SALDO</b>		
	Em 31/Dez/2015 (a)	Em Junho (b)	Em Agosto (c)
DÍVIDA CONSOLIDADA (I)	10.170.557,34	9.883.589,01	9.776.161,50
DEDUÇÕES (II)	0,00	1.999.730,66	1.247.589,19
Disponibilidade de Caixa Bruta	996.432,19	3.153.700,29	2.264.258,13
Demais Haveres Financeiros			
(-) Restos a Pagar Processados (Exceto Precatórios)	5.155.096,00	1.153.969,63	1.016.668,94
DÍVIDA CONSOLIDADA LÍQUIDA (III) = (I - II)	10.170.557,34	7.883.858,35	8.528.572,31
RECEITAS DE PRIVATIZAÇÕES (IV)			
PASSIVOS RECONHECIDOS (V)			
DÍVIDA FISCAL LÍQUIDA (VI) = (III + IV - V)	10.170.557,34	7.883.858,35	8.528.572,31

<b><u>RESULTADO NOMINAL</u></b>	<b>PERÍODO DE REFERÊNCIA</b>	
	No Bimestre (c-b)	Até o Bimestre (c-a)
DÍVIDA CONSOLIDADA (I)	644.713,96	-1.641.985,03

<b><u>DISCRIMINAÇÃO DA META FISCAL</u></b>	VALOR CORRENTE
META DE RESULTADO NOMINAL FIXADA NO ANEXO DE METAS FISCAIS DA LDO PARA O EXERCÍCIO DE REFERÊNCIA	0,00

<b><u>REGIME PREVIDENCIÁRIO</u></b>			
<b><u>DÍVIDA FISCAL LÍQUIDA PREVIDENCIÁRIA</u></b>	<b>SALDO</b>		
	Em 31/Dez/2015	Em Junho	Em Agosto
DÍVIDA CONSOLIDADA PREVIDENCIÁRIA (VII)	0,00	0,00	0,00
Passivo Atuarial			
Demais Dívidas			
DEDUÇÕES (II)	0,00	0,00	0,00
Disponibilidade de Caixa Bruta	0,00	0,00	0,00
Investimentos			

GOVERNO MUNICIPAL DE JIJOCA DE JERICOACOARA  
Relatório Resumido de Execução Orçamentária  
**Demonstrativo do Resultado Nominal**  
Orçamento Fiscal e da Seguridade Social  
Período: Janeiro a Agosto de 2016/Bimestre: Julho e Agosto

RREO - Anexo 5 (LRF, Art. 53, inciso III)

Em reais

Demais Haveres Financeiros			
(-) Restos a Pagar Processados	0,00	0,00	0,00
DÍVIDA CONSOLIDADA LÍQUIDA (VIII)			
PREVIDENCIÁRIA (IX) = (VII - VIII)	0,00	0,00	0,00
PASSIVOS RECONHECIDOS (X)			
DÍVIDA FISCAL LÍQUIDA PREVIDENCIÁRIA (XI)=(IX-X)	0,00	0,00	8.528.572,31



FRANCISCO LINDOMAR FILOMENO OLIVEIRA  
Prefeito Municipal



MUNICIPIOS CONSULTORIA E CONTAB. S/S-ME  
Contador - CRC CRC/CE: 000325



SOLANGE SILVIA ROCHA  
Controle Interno



FRANCISCO WILLAMY DE VASCONCELOS SILVEIRA  
Secretário de Finanças

GOVERNO MUNICIPAL DE JIJOCA DE JERICOACOARA  
 Relatório Resumido de Execução Orçamentária  
**Demonstrativo do Resultado Primário**  
 Orçamento Fiscal e da Seguridade Social  
 Período: Janeiro a Agosto de 2016/Bimestre: Julho e Agosto

RREO - Anexo 6 (LRF - Art. 53, inciso III)

Em reais

Receitas Primárias	Previsão Atualizada	Receitas Realizadas	
		Até o Bimestre 2016	Até o Bimestre 2015
Receitas Primárias			
Receitas Primárias Correntes (I)	58.166.889,00	32.790.149,74	29.959.003,98
Receitas Tributárias	2.567.000,00	4.245.189,21	2.150.188,32
IPTU	35.000,00	308.485,78	114.017,26
ISS	1.150.000,00	2.504.761,48	687.063,36
ITBI	30.000,00	174.780,00	510.751,21
IRRF	550.000,00	680.310,79	299.997,29
Outras Receitas Tributárias	802.000,00	576.851,16	538.359,20
Receitas de Contribuições	488.400,00	0,00	0,00
Receitas Previdenciárias	0,00	0,00	0,00
Outras Receitas de Contribuições	488.400,00	0,00	0,00
Receita Patrimonial Líquida	8.800,00	133,20	0,00
Receita Patrimonial	129.800,00	148.503,15	110.858,25
(-) Aplicações Financeiras	121.000,00	148.369,95	110.858,25
Transferências Correntes	46.479.979,00	28.237.215,32	27.504.933,63
Cota-Parte do FPM	12.228.400,00	8.381.383,82	10.148.891,09
Cota-Parte do ICMS	3.424.000,00	3.281.581,11	3.391.449,49
Cota-Parte do IPVA	640.000,00	489.542,58	505.491,45
Convênios	6.199.789,00	2.948.788,03	298.676,66
Outras Transferências Correntes	23.987.790,00	13.135.919,78	13.160.424,94
Demais Receitas Correntes	8.622.710,00	307.612,01	303.882,03
Dívida Ativa	75.000,00	215.131,76	169.194,92
Diversas Receitas Correntes	8.547.710,00	92.480,25	134.687,11
Receitas de Capital (II)	10.734.772,00	965.713,68	1.632.729,86
Operações de Crédito (III)	0,00	0,00	0,00
Amortização de Empréstimos (IV)	0,00	0,00	0,00
Alienação de Bens (V)	0,00	0,00	0,00
Transferências de Capital	6.442.361,00	965.713,68	1.632.729,86
Convênios	5.792.361,00	965.713,68	1.632.729,86
Outras Transferências de Capital	650.000,00	0,00	0,00
Outras Receitas de Capital	4.292.411,00	0,00	0,00
Receitas Primárias de Capital (VI) = (II - III - IV - V)	10.734.772,00	965.713,68	1.632.729,86
Receita Primária Total (VII) = (I + VI)	68.901.661,00	33.755.863,42	31.591.733,84

GOVERNO MUNICIPAL DE JIJOCA DE JERICOACOARA  
 Relatório Resumido de Execução Orçamentária  
**Demonstrativo do Resultado Primário**  
 Orçamento Fiscal e da Seguridade Social  
 Período: Janeiro a Agosto de 2016/Bimestre: Julho e Agosto

RREO - Anexo 6 (LRF - Art. 53, inciso III)

Em reais

<b>Despesas Primárias</b>	Dotação Atualizada	Despesas Empenhadas		Despesas Liquidadas		Insc. Restos a Pagar N° Proc.	
		Até o Bimestre 2016	Até o Bimestre 2015	Até o Bimestre 2016	Até o Bimestre 2015	Em 2016	Em 2015
Despesas Primárias							
Despesas Correntes (VIII)	55.553.741,06	30.413.932,94	25.656.777,97	28.436.172,68	23.377.217,50		
Pessoal e Encargos Sociais	28.695.471,06	19.455.935,42	14.846.106,37	18.993.091,16	14.447.629,03		
Juros e Encargos da Dívida (IX)	50.000,00	0,00	0,00	0,00	0,00		
Outras Despesas Correntes	26.808.270,00	10.957.997,52	10.810.671,60	9.443.081,52	8.929.588,47		
Despesas Primárias Correntes (X) = (VIII - IX)	55.503.741,06	30.413.932,94	25.656.777,97	28.436.172,68	23.377.217,50		
Despesas de Capital (XI)	13.393.769,94	3.008.893,46	4.378.689,62	2.854.148,36	3.968.498,36		
Investimentos	12.955.769,94	2.601.331,17	3.625.523,53	2.459.752,52	3.446.712,03		
Inversões Financeiras	0,00	0,00	0,00	0,00	0,00		
Concessão de Empréstimo (XII)							
Aquisição de Título de Capital Já Integralizado (XIII)							
Demais Inversões Financeiras	0,00	0,00	0,00	0,00	0,00		
Amortização da Dívida (XIV)	438.000,00	407.562,29	753.166,09	394.395,84	521.786,33		
Despesas Primárias de Capital (XV) = (XI - XII - XIII - XIV)	12.955.769,94	2.601.331,17	3.625.523,53	2.459.752,52	3.446.712,03		
Reserva de Contingência (XVI)	100.000,00						
Reserva do RPPS (XVII)	0,00						
<b>Despesas Primária Total (XVIII) = (X + XV + XVI + XVII)</b>	<b>68.559.511,00</b>	<b>33.015.264,11</b>	<b>29.282.301,50</b>	<b>30.895.925,20</b>	<b>26.823.929,53</b>		
<b>Resultado Primário (XIX) = (VII - XVIII)</b>	<b>342.150,00</b>	<b>740.599,31</b>	<b>2.309.432,34</b>				
Saldo de Exercícios Anteriores							
<b>Discriminação da Meta Fiscal</b>						Valor Corrente	
Meta de Resultado Primário Fixada no Anexo de Metas Fiscais da LDO P/ O Exercício de Referência						0,00	

GOVERNO MUNICIPAL DE JIJOCA DE JERICOACOARA  
Relatório Resumido de Execução Orçamentária  
**Demonstrativo do Resultado Primário**  
Orçamento Fiscal e da Seguridade Social  
Período: Janeiro a Agosto de 2016/Bimestre: Julho e Agosto

RREO - Anexo 6 (LRF - Art. 53, inciso III)

Em reais




---

FRANCISCO LINDOMAR FILOMENO OLIVEIRA  
Prefeito Municipal



---

MUNICIPIOS CONSULTORIA E CONTAB. S/S-ME  
Contador - CRC CRC/CE: 000325



---

SOLANGE SILVIA ROCHA  
Controle Interno



---

FRANCISCO WILLAMY DE VASCONCELOS SILVEIRA  
Secretário de Finanças





GOVERNO MUNICIPAL DE JIJOCA DE JERICOACOARA  
 Relatório Resumido de Execução Orçamentária  
**Restos a Pagar por Poder e Órgão**  
 Orçamento Fiscal e da Seguridade Social  
 Período: Janeiro a Agosto de 2016/Bimestre: Julho e Agosto

RREO - Anexo VII (LRF, Art. 52, inciso I, alíneas "a" e "b" do inciso II e §1º)

RESTOS A PAGAR (INTRA-ORÇAMENTÁRIOS) (II)


<b>TOTAL (III) = (I + II)</b>	728.759,19	4.406.276,25	0,00	4.142.609,07	992.426,37	99.817,59	403.500,97	0,00	315.218,30	188.100,26
-------------------------------	------------	--------------	------	--------------	------------	-----------	------------	------	------------	------------



FRANCISCO LINDOMAR FILOMENO OLIVEIRA  
 Prefeito Municipal



MUNICIPIOS CONSULTORIA E CONTAB. S/S-ME  
 Contador - CRC CRC/CE: 000325



SOLANGE SILVIA ROCHA  
 Controle Interno



FRANCISCO WILLAMY DE VASCONCELOS SILVEIRA  
 Secretário de Finanças

## GOVERNO MUNICIPAL DE JIJOCA DE JERICOACOARA

## Relatório Resumido da Execução Orçamentária

## Demonstrativo das Receitas e Despesas com Manutenção e Desenvolvimento do Ensino - MDE

## Orçamentos Fiscal e da Seguridade Social

Período: Janeiro a Agosto de 2016/Bimestre: Julho e Agosto

RREO - ANEXO VIII (LDB. art. 72)

R\$ 1,00

<b>RECEITAS DO ENSINO</b>					
RECEITA RESULTANTE DE IMPOSTOS (caput do art. 212 da Constituição)	PREVISÃO INICIAL	PREVISÃO ATUALIZADA	RECEITAS REALIZADAS		
			No Bimestre	Até o Bimestre	%
1 - RECEITAS DE IMPOSTOS	1.630.000,00	1.630.000,00	1.116.841,62	3.883.469,81	238,24
Imposto sobre a Propriedade Predial e Territorial Urbana	35.000,00	35.000,00	208.115,11	308.485,78	881,38
IRRF SOBRE GASTOS COM PESSOAL	500.000,00	500.000,00	61.845,99	278.361,55	55,67
IRRF SOBRE DEMAIS RENDIMENTOS DO TRABALHO	50.000,00	50.000,00	228.918,39	401.949,24	803,89
Imposto sobre Transmissão "Inter Vivos" de Bens Imóveis e de Direitos Reais sobre Im	30.000,00	30.000,00	10.820,00	174.780,00	582,60
Imposto sobre Serviços de Qualquer Natureza	1.000.000,00	1.000.000,00	548.268,39	2.504.761,48	250,47
Receita da Dívida Ativa de Outros Tributos – Principal	15.000,00	15.000,00	58.873,74	215.131,76	1.434,21
2 - RECEITAS DE TRANSFERÊNCIAS CONSTITUCIONAIS LEGAIS	20.399.300,00	20.399.300,00	3.647.977,51	15.095.233,18	73,99
Cota-Parte do Fundo de Participação dos Municípios - Cota Mensal	15.285.500,00	15.285.500,00	2.547.521,66	10.354.980,50	67,74
Cota-Parte do Imposto Sobre a Propriedade Territorial Rural	2.300,00	2.300,00	6,59	91,96	3,99
Transferência Financeira do ICMS – Desoneração – L.C. Nº 87/96	11.500,00	11.500,00	3.404,68	13.618,72	118,42
Cota-Parte do ICMS	4.280.000,00	4.280.000,00	1.061.770,67	4.101.976,39	95,84
Cota-Parte do IPVA	800.000,00	800.000,00	32.220,22	611.928,25	76,49
Cota-Parte do IPI sobre Exportação	20.000,00	20.000,00	3.053,69	12.637,36	63,18
3 - TOTAL DAS RECEITAS DE IMPOSTOS (1 + 2)	22.029.300,00	22.029.300,00	4.764.819,13	18.978.702,99	0,00
<b>RECEITAS ADICIONAIS PARA FINANCIAMENTO DO ENSINO</b>					
RECEITAS ADICIONAIS PARA FINANCIAMENTO DO ENSINO	PREVISÃO INICIAL	PREVISÃO ATUALIZADA	RECEITAS REALIZADAS		
			No Bimestre	Até o Bimestre	%
4 - RECEITAS DA APLICAÇÃO FINANCEIRA DE OUTROS RECURSOS VINCULADOS A	0,00	0,00	0,00	0,00	0,00
5 - RECEITA DE TRANSFERÊNCIAS DO FNDE	1.208.000,00	1.208.000,00	227.201,77	1.183.734,40	97,99
Transferências do Salário-Educação	450.000,00	450.000,00	98.021,44	420.406,94	93,42
Transferências Diretas do FNDE referentes ao Programa Nacional de Alimentação Esc	398.000,00	398.000,00	74.368,00	256.592,00	64,47
Transferências Diretas do FNDE referentes ao Programa Nacional de Apoio ao Transp	360.000,00	360.000,00	54.630,54	194.710,70	54,08
Outras Transferências Diretas do Fundo Nacional do Desenvolvimento da Educação –	0,00	0,00	181,79	312.024,76	0,00
6 - RECEITA DE TRANSFERÊNCIA DE CONVÊNIOS	0,00	0,00	0,00	0,00	0,00
8 - OUTRAS RECEITAS PARA FINANCIAMENTO DO ENSINO	0,00	0,00	0,00	0,00	0,00
9 - TOTAL DAS RECEITAS PARA FINANCIAMENTO DO ENSINO (4 + 5 + 6 + 7 + 8)	1.208.000,00	1.208.000,00	227.201,77	1.183.734,40	97,99
<b>FUNDEB</b>					
RECEITA RESULTANTE DE IMPOSTOS (caput do art. 212 da Constituição)	PREVISÃO INICIAL	PREVISÃO ATUALIZADA	RECEITAS REALIZADAS		
			No Bimestre	Até o Bimestre	%
10 - RECEITAS DESTINADAS AO FUNDEB	4.079.860,00	4.079.860,00	632.167,72	2.921.618,66	71,61
Dedução FUNDEB - <Cota-Parte do FPM>	3.057.100,00	3.057.100,00	412.105,08	1.973.596,68	64,55
Dedução FUNDEB - <Cota-Parte do ITR>	460,00	460,00	1,31	18,38	3,99
Dedução FUNDEB - <Cota-Parte ICMS L.C.>	2.300,00	2.300,00	680,92	2.723,69	118,42
Dedução FUNDEB - <Cota-Parte do ICMS>	856.000,00	856.000,00	212.354,14	820.395,28	95,84
Dedução FUNDEB - <Cota-Parte do IPVA>	160.000,00	160.000,00	6.444,05	122.385,67	76,49
Dedução FUNDEB - <Cota-Parte IPI\Exp.>	4.000,00	4.000,00	582,22	2.498,96	62,47
11 - RECEITAS RECEBIDAS PELO FUNDEB	13.836.000,00	13.836.000,00	1.913.613,65	9.099.890,81	65,76
11.1 - Transferências de Recursos do FUNDEB	8.284.000,00	8.284.000,00	1.461.855,84	6.523.998,74	78,75
11.2 - Complementação da União ao FUNDEB	5.522.000,00	5.522.000,00	447.838,20	2.556.627,92	46,29
11.3 - Receita de Aplicação Financeira dos Recursos do FUNDEB	30.000,00	30.000,00	3.919,61	19.264,15	64,21
12 - RESULTADOS DAS TRANFERÊNCIAS DO FUNDEB (11.1 - 10)	4.204.140,00	4.204.140,00	829.688,12	3.602.380,08	85,68
Acréscimo Resultante das Transferência do FUNDEB					

GOVERNO MUNICIPAL DE JIJOCA DE JERICOACOARA

Relatório Resumido da Execução Orçamentária

**Demonstrativo das Receitas e Despesas com Manutenção e Desenvolvimento do Ensino - MDE**

Orçamentos Fiscal e da Seguridade Social

Período: Janeiro a Agosto de 2016/Bimestre: Julho e Agosto

RREO - ANEXO VIII (LDB. art. 72)

R\$ 1,00




---

FRANCISCO LINDOMAR FILOMENO OLIVEIRA  
Prefeito Municipal



---

MUNICIPIOS CONSULTORIA E CONTAB. S/S-ME  
Contador - CRC CRC/CE: 000325



---

SOLANGE SILVIA ROCHA  
Controle Interno



---

FRANCISCO WILLAMY DE VASCONCELOS SILVEIRA  
Secretário de Finanças

## GOVERNO MUNICIPAL DE JIJOCA DE JERICOACOARA

## Relatório Resumido da Execução Orçamentária

## Demonstrativo das Receitas e Despesas com Manutenção e Desenvolvimento do Ensino - MDE

## Orçamentos Fiscal e da Seguridade Social

Período: Janeiro a Agosto de 2016/Bimestre: Julho e Agosto

RREO - ANEXO VIII (LDB. art. 72)

R\$ 1,00

DESPESAS DO FUNDEB	DOTAÇÃO INICIAL	DOTAÇÃO ATUALIZADA	DESPESAS LIQUIDADAS		
			No Bimestre	Até o Bimestre	%
13 - PAGAMENTO DOS PROFISSIONAIS DO MAGISTÉRIO	11.787.000,00	13.103.900,00	1.305.061,67	5.987.741,48	65,80
13.1 - Com Educação Infantil	2.500.600,00	3.344.500,00	367.405,42	1.619.276,72	48,41
13.2 - Com Ensino Fundamental	9.286.400,00	9.759.400,00	937.656,25	4.368.464,76	44,76
13.3 - Com Educação Básica	7.274.500,00	7.357.615,00	0,00	0,00	0,00
14 - OUTRAS DESPESAS	11.787.000,00	13.103.900,00	0,00	0,00	0,00
14.1 - Com Educação Infantil	2.500.600,00	3.344.500,00	139.112,68	537.437,43	16,06
14.2 - Com Ensino Fundamental	9.286.400,00	9.759.400,00	289.069,30	1.293.035,25	13,24
14.3 - Com Educação Básica	7.274.500,00	7.357.615,00	0,00	0,00	0,00
15 - TOTAL DAS DESPESAS DO FUNDEB (13 + 14)	38.123.000,00	40.923.030,00	1.733.243,65	7.818.214,16	19,10

DEDUÇÕES PARA FINS DE LIMITE DO FUNDEB PARA PAGAMENTO DOS PROFISSIONAIS DO MAGISTÉRIO	VALOR
16 - RESTOS A PAGAR INSCRITOS NO EXERCÍCIO SEM DISPONIBILIDADE FINANCEIRA DE RECURSOS DO FUNDEB	277.854,14
17 - DESPESAS CUSTEADAS COM O SUPERÁVIT FINANCEIRO DO EXERCÍCIO ANTERIOR DO FUNDEB	0,00
18 - TOTAL DAS DEDUÇÕES CONSIDERADAS PARA FINS DE LIMITE DO FUNDEB (16 + 17)	277.854,14
19 - MÍNIMO DE 60% NA REMUNERAÇÃO DO MAGISTÉRIO COM EDUCAÇÃO INFANTIL E ENSINO FUNDAMENTAL (13 / 11) x 100) %	65,80

CONTROLE DA UTILIZAÇÃO DE RECURSOS NO EXERCÍCIO SUBSEQUENTE	VALOR
20 - RECURSOS RECEBIDOS DO FUNDEB EM [EXERCÍCIO_ ANTERIOR] QUE NÃO FORAM UTILIZADOS	0,00
21 - DESPESAS CUSTEADAS COM O SALDO DO ITEM 20 ATÉ O 1º TRIMESTRE DE [EXERCÍCIO]	0,00

**MANUTENÇÃO E DESENVOLVIMENTO DO ENSINO - DESPESAS CUSTEADAS COM A RECEITA RESULTANTE DE IMPOSTOS E RECURSOS DO FUNDEB**

RECEITAS COM AÇÕES TÍPICAS DE MDE	PREVISÃO INICIAL	PREVISÃO ATUALIZADA	RECEITAS REALIZADAS		
			No Bimestre	Até o Bimestre	%
22 - IMPOSTOS E TRANSFERÊNCIAS DESTINADAS À MDE (25% de 3)	5.507.325,00	5.507.325,00	1.191.204,78	4.744.675,74	86,15

DESPESAS COM AÇÕES TÍPICAS DE MDE	DOTAÇÃO INICIAL	DOTAÇÃO ATUALIZADA	DESPESAS LIQUIDADAS		
			No Bimestre	Até o Bimestre	%
23 - EDUCAÇÃO INFANTIL	2.500.600,00	3.344.500,00	582.620,65	2.279.640,49	68,16
24 - ENSINO FUNDAMENTAL	9.286.400,00	9.759.400,00	1.353.344,45	6.365.151,35	65,22
25 - ENSINO MÉDIO	120.000,00	120.000,00	0,00	0,00	0,00
26 - ENSINO SUPERIOR	80.000,00	80.000,00	0,00	0,00	0,00
27 - ENSINO PROFISSIONAL NÃO INTEGRADO AO ENSINO REGULAR	100.000,00	100.000,00	0,00	0,00	0,00
28 - OUTRAS	8.591.500,00	8.674.615,00	867.288,06	2.819.928,20	32,50
29 - TOTAL DAS DESPESAS COM AÇÕES TÍPICAS DE MDE (23 + 24 + 25 + 26 + 27 + 28)	20.678.500,00	22.078.515,00	2.803.253,16	11.464.720,04	51,92

DEDUÇÕES CONSIDERADAS PARA FINS DE LIMITE CONSTITUCIONAL	VALOR
30 - RESULTADO LÍQUIDO DAS TRANSFERÊNCIAS DO FUNDEB = (12)	3.602.380,08
31 - DESPESAS CUSTEADAS COM A COMPLEMENTAÇÃO DO FUNDEB NO EXERCÍCIO	2.556.627,92
32 - RECEITA DE APLICAÇÃO FINANCEIRA DOS RECURSOS DO FUNDEB ATÉ O BIMESTRE = (50 h)	19.264,15
33 - DESPESAS CUSTEADAS COM O SUPERÁVIT FINANCEIRO, DO EXERCÍCIO ANTERIOR, DO FUNDEB	0,00
34 - DESPESAS CUSTEADAS COM O SUPERÁVIT FINANCEIRO, DO EXERCÍCIO ANTERIOR, DE OUTROS RECURSOS DE IMPOSTOS	0,00
35 - RESTOS A PAGAR INSCRITOS NO EXERCÍCIO ANTERIOR SEM DISPONIBILIDADE FINANCEIRA DE RECURSOS DE IMPOSTOS VINCULADOS AO	0,00
36 - CANCELAMENTO, NO EXERCÍCIO, DE RESTOS A PAGAR INSCRITOS COM DISPONIBILIDADE FINANCEIRA DE RECURSOS DE IMPOSTOS VINCL	0,00
37 - TOTAL DAS DEDUÇÕES CONSIDERADAS PARA FINS DE LIMITE CONSTITUCIONAL (30 + 31 + 32 + 33 + 34 + 35 + 36)	6.178.272,15
38 - TOTAL DAS DESPESAS PARA FINS DE LIMITE (29 - 37)	5.286.447,89
39 - MÍNIMO DE 25% DAS RECEITAS RESULTANTE DE IMPOSTOS EM MDE ((38 / 3) * 100)	27,85

OUTRAS INFORMAÇÕES PARA CONTROLE					
OUTRAS DESPESAS CUSTEADAS COM RECEITAS ADICIONAIS PARA FINANCIAMENTO DO ENSINO	DOTAÇÃO INICIAL	DOTAÇÃO ATUALIZADA	DESPESAS LIQUIDADAS		
			No Bimestre	Até o Bimestre	%

## GOVERNO MUNICIPAL DE JIJOCA DE JERICOACOARA

Relatório Resumido da Execução Orçamentária

## Demonstrativo das Receitas e Despesas com Manutenção e Desenvolvimento do Ensino - MDE

Orçamentos Fiscal e da Seguridade Social

Período: Janeiro a Agosto de 2016/Bimestre: Julho e Agosto

RREO - ANEXO VIII (LDB. art. 72)

R\$ 1,00

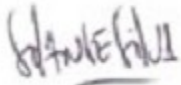
OUTRAS INFORMAÇÕES PARA CONTROLE					
OUTRAS DESPESAS CUSTEADAS COM RECEITAS ADICIONAIS PARA FINANCIAMENTO DO ENSINO	DOTAÇÃO INICIAL	DOTAÇÃO ATUALIZADA	DESPESAS LIQUIDADAS		
			No Bimestre	Até o Bimestre	%
40 - DESPESAS CUSTEADAS COM A APLICAÇÃO FINANCEIRA DE OUTROS RECURSOS	0,00	0,00	0,00	0,00	0,00
41 - DESPESAS CUSTEADAS COM A CONTRIBUIÇÃO SOCIAL DO SALÁRIO-EDUCAÇÃO	0,00	0,00	0,00	0,00	0,00
42 - DESPESAS CUSTEADAS COM A OPERAÇÕES DE CRÉDITO	0,00	0,00	0,00	0,00	0,00
43 - DESPESAS CUSTEADAS COM OUTRAS RECEITAS PARA FINANCIAMENTO DO ENSINO	0,00	0,00	0,00	0,00	0,00
44 - TOTAL DAS OUTRAS DESPESAS CUSTEADAS COM RECEITAS ADICIONAIS PARA FINANCIAMENTO DO ENSINO	0,00	0,00	0,00	0,00	0,00
45 - TOTAL GERAL DAS DESPESAS (29 + 44)	0,00	0,00	0,00	0,00	0,00
RESTOS A PAGAR INSCRITOS COM DISPONIBILIDADE FINANCEIRA DE RECURSOS DE IMPOSTOS VINCULADOS AO ENSINO	SALDO ATÉ O BIMESTRE		CANCELADOS EM 2016 (g)		
46 - RESTOS A PAGAR DE DESPESAS COM FUNDEB	0,00		0,00		
FLUXO FINANCEIRO DOS RECURSOS			VALOR		
			FUNDEB (h)	FUNDEF	
47 - SALDO FINANCEIRO EM 31 DE DEZEMBRO DE [EXERCÍCIO_ ANTERIOR]			0,00	0,00	
48 - ( + ) INGRESSO DE RECURSOS ATÉ O BIMESTRE			0,00	0,00	
49 - ( - ) PAGAMENTOS EFETUADOS ATÉ O BIMESTRE			0,00	0,00	
50 - ( + ) RECEITA DE APLICAÇÃO FINANCEIRA DOS RECURSOS ATÉ O BIMESTRE			19.264,15	0,00	
51 - ( = ) SALDO FINANCEIRO NO EXERCÍCIO ATUAL			19.264,15	0,00	
52 - SALDO ATUAL DAS CONTAS BANCÁRIAS DE VINCULAÇÃO AO FUNDEB 60% e 40% (((47 + 48) - 49) + 50)			19.264,15	0,00	



FRANCISCO LINDOMAR FILOMENO OLIVEIRA  
Prefeito Municipal



MUNICIPIOS CONSULTORIA E CONTAB. S/S-ME  
Contador - CRC CRC/CE: 000325



SOLANGE SILVIA ROCHA  
Controle Interno



FRANCISCO WILLAMY DE VASCONCELOS SILVEIRA  
Secretário de Finanças

GOVERNO MUNICIPAL DE JIJOCA DE JERICOACOARA  
 Relatório Resumido de Execução Orçamentária  
**Demonstrativo das Receitas de Operações de Crédito e Despesas de Capital**  
 Orçamento Fiscal e da Seguridade Social  
 Período: Janeiro a Agosto de 2016/Bimestre: Julho e Agosto

RREO - Anexo IX (LRF, Art. 52, inciso I, alíneas "a" e "b" do inciso II e §1º)

R\$ 1,00


<b>RECEITAS</b>	PREVISÃO ATUALIZADA (a)	RECEITAS REALIZADAS Até o Bimestre (b)		SALDO NÃO REALIZADO (c) = (a - b)
RECEITAS DE OPERAÇÕES DE CRÉDITO (I)	0,00	0,00		0,00
<b>DESPESAS</b>	DOTAÇÃO ATUALIZADA (d)	DESPESAS EXECUTADAS Até o Bimestre		SALDO NÃO EXECUTADO (g) = (d - (e + f))
		LIQUIDADAS (e)	INSCRITAS EM RESTOS A PAGAR NÃO PROCESSADOS (f)	
DESPESAS DE CAPITAL	13.393.769,94	2.854.148,36	154.745,10	10.384.876,48
DESPESAS DE CAPITAL LÍQUIDA (II)	13.393.769,94	2.854.148,36	154.745,10	10.384.876,48
<b>RESULTADO PARA APURAÇÃO DA REGRA DE OURO (III) = (I - II)</b>	-13.393.769,94	-3.008.893,46		-10.384.876,48



FRANCISCO LINDOMAR FILOMENO OLIVEIRA  
 Prefeito Municipal



MUNICIPIOS CONSULTORIA E CONTAB. S/S-ME  
 Contador - CRC CRC/CE: 000325



SOLANGE SILVIA ROCHA  
 Controle Interno



FRANCISCO WILLAMY DE VASCONCELOS SILVEIRA  
 Secretário de Finanças

GOVERNO MUNICIPAL DE JIJOCA DE JERICOACOARA  
Relatório Resumido da Execução Orçamentária  
**Demonstrativo da Projeção do Regime Próprio de Previdência dos Servidores**

Orçamentos da Seguridade Social

Período: Janeiro a Agosto de 2016/Bimestre: Julho e Agosto

RREO - ANEXO X (LRF, art. 53, § 1º, inciso II)

R\$ 1,00

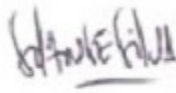
EXERCÍCIO	RECEITAS PREVIDENCIÁRIAS (a)	DESPESAS PREVIDENCIÁRIAS (a)	RESULTADO PREVIDENCIÁRIO (c) = (a - b)	SALDO FINANCEIRO DO EXERCÍCIO (d) = ("d" exercício anterior) + (c)
	0,00	0,00	0,00	0,00



FRANCISCO LINDOMAR FILOMENO OLIVEIRA  
Prefeito Municipal



MUNICIPIOS CONSULTORIA E CONTAB. S/S-ME  
Contador - CRC CRC/CE: 000325



SOLANGE SILVIA ROCHA  
Controle Interno



FRANCISCO WILLAMY DE VASCONCELOS SILVEIRA  
Secretário de Finanças



GOVERNO MUNICIPAL DE JIJOCA DE JERICOACOARA  
Relatório Resumido de Execução Orçamentária  
**Demonstrativo das Receita de Alienação de Ativos e Aplicação dos Recursos**  
Orçamento Fiscal e da Seguridade Social  
Período: Janeiro a Agosto de 2016/Bimestre: Julho e Agosto

RREO - Anexo XI (LRF, Art. 52, inciso I, alíneas "a" e "b" do inciso II e §1º)

R\$ 1,00

DESPESAS	DOTAÇÃO ATUALIZADA (d)	DESPESAS EXECUTADAS Até o Bimestre		SALDO NÃO EXECUTADO (g) = (d - (e + f))
		LIQUIDADAS (e)	INSCRITAS EM RESTOS A PAGAR NÃO PROCESSADOS (f)	
APLICAÇÃO DOS RECURSOS DA ALIENAÇÃO DE ATIVOS (II)				
DESPESA DE CAPITAL				
Investimentos	15.569.819,94	0,00	0,00	15.569.819,94
Amortização da Dívida	438.000,00	0,00	0,00	438.000,00
DESPESAS CORRENTES DOS REGIMES DE PREVIDÊNCIA				
Regime Geral da Previdência Social	0.00	0.00	0.00	0.00
Regime Próprio de Previdência dos Servidores	0.00	0.00	0.00	0.00
<b>SALDO FINANCEIRO A APLICAR</b>	2015	2016		SALDO ATUAL
	(h)	(i) = (Ib - (Ile + If))		(j) = (IIIh + IIIi)
VALOR (III)	0,00	0,00		0,00


Fonte:



FRANCISCO LINDOMAR FILOMENO OLIVEIRA  
Prefeito Municipal



MUNICIPIOS CONSULTORIA E CONTAB. S/S-ME  
Contador - CRC CRC/CE: 000325



SOLANGE SILVIA ROCHA  
Controle Interno



FRANCISCO WILLAMY DE VASCONCELOS SILVEIRA  
Secretário de Finanças

## GOVERNO MUNICIPAL DE JIJOCA DE JERICOACOARA

## Relatório Resumido da Execução Orçamentária

## Demonstrativo da Receita e Despesa com Ações de Serviços Públicos de Saúde

## Orçamentos Fiscal e da Seguridade Social

Período: Janeiro a Agosto de 2016/Bimestre: Julho e Agosto

RREO - ANEXO XII (ADCT. art. 77)

R\$ 1,00

RECEITAS	PREVISÃO INICIAL	PREVISÃO ATUALIZADA	RECEITAS REALIZADAS	
			Até o Bimestre	%
RECEITA DE IMPOSTOS	1.781.150,00	1.781.150,00	3.883.469,81	218,03
Imposto sobre a Propriedade Predial e Territorial Urbana	35.000,00	35.000,00	308.485,78	881,38
IRRF SOBRE GASTOS COM PESSOAL	500.000,00	500.000,00	278.361,55	55,67
IRRF SOBRE DEMAIS RENDIMENTOS DO TRABALHO	50.000,00	50.000,00	401.949,24	803,89
Imposto sobre Transmissão "Inter Vivos" de Bens Imóveis e de Direitos Reais sobre Im	30.000,00	30.000,00	174.780,00	582,60
Imposto sobre Serviços de Qualquer Natureza	1.000.000,00	1.000.000,00	2.504.761,48	250,47
Receita da Dívida Ativa de Outros Tributos – Principal	15.000,00	15.000,00	215.131,76	1.434,21
RECEITAS DE TRANSFERÊNCIAS CONSTITUCIONAIS LEGAIS	20.709.300,00	20.709.300,00	15.098.361,40	72,90
Cota-Parte do Fundo de Participação dos Municípios - Cota Mensal	15.285.500,00	15.285.500,00	10.354.980,50	67,74
Cota-Parte do Imposto Sobre a Propriedade Territorial Rural	2.300,00	2.300,00	91,96	3,99
Outros Programas Financiados por Transferência Fundo a Fundo	250.000,00	250.000,00	3.128,22	1,25
Transferência Financeira do ICMS – Desoneração – L.C. Nº 87/96	11.500,00	11.500,00	13.618,72	118,42
Cota-Parte do ICMS	4.280.000,00	4.280.000,00	4.101.976,39	95,84
Cota-Parte do IPVA	800.000,00	800.000,00	611.928,25	76,49
Cota-Parte do IPI sobre Exportação	20.000,00	20.000,00	12.637,36	63,18
TOTAL	22.279.300,00	22.279.300,00	18.981.831,21	85,19

DESPESAS CORRENTES (Por Grupo de Natureza da Despesa)	DOTAÇÃO INICIAL	DOTAÇÃO ATUALIZADA	DESPESAS LIQUIDADAS	
			Até o Bimestre	%
DESPESAS CORRENTES	9.840.011,00	12.643.525,66	7.499.898,74	59,31
Pessoal e Encargos Sociais	4.241.011,00	6.979.225,66	5.557.725,18	79,63
Juros e Encargos da Dívida	0,00	0,00	0,00	0,00
Outras Despesas Correntes	5.599.000,00	5.664.300,00	1.942.173,56	34,28
DESPESAS DE CAPITAL	1.222.500,00	1.273.500,00	223.782,61	17,57
Investimentos	1.222.500,00	1.273.500,00	223.782,61	17,57
Inversões Financeiras	0,00	0,00	0,00	0,00
Amortização da Dívida	0,00	0,00	0,00	0,00
TOTAL (IV)	11.062.511,00	13.917.025,66	7.723.681,35	0,00

DESPESAS PRÓPRIAS COM AÇÕES E SERVIÇOS PÚBLICOS DE SAÚDE	DOTAÇÃO INICIAL	DOTAÇÃO ATUALIZADA	DESPESAS LIQUIDADAS	
			Até o Bimestre	%
DESPESAS COM SAÚDE (V) = (IV)	11.062.511,00	13.917.025,66	7.723.681,35	55,49
(-) DESPESAS COM INATIVOS E PENSIONISTAS	0,00	0,00	0,00	0,00
(-) DESPESAS CUSTEADAS COM OUTROS RECURSOS DESTINADOS À SAÚDE	2.346.210,19	2.346.210,19	2.346.210,19	100,00
Recursos de Transferências do Sistema Único de Saúde	0,00	0,00	0,00	0,00
Recursos de Operações de Crédito	0,00	0,00	0,00	0,00
Outros Recursos	0,00	0,00	0,00	0,00
(-) RESTOS A PAGAR INSCRITOS NO EXERCÍCIO SEM DISPONIBILIDADE FINANCEIR	0,00	0,00	0,00	0,00
TOTAL DAS DESPESAS PRÓPRIAS COM AÇÕES E SERVIÇOS PÚBLICOS DE SAÚDE	8.716.300,81	11.570.815,47	5.377.471,16	46,47

CONTROLE DE RESTOS A PAGAR VINCULADOS À SAÚDE INSCRITOS EM EXERCÍCIOS ANTERIORES	RESTOS A PAGAR INSCRITOS COM DISPONIBILIDADE FINANCEIRA DE RECURSOS PRÓPRIOS VINCULADOS	
	Inscritos em Exercícios Anteriores	Cancelado em 2016 (f)
RESTOS A PAGAR DE DESPESAS PRÓPRIAS COM AÇÕES E SERVIÇOS PÚBLICOS DE SAÚDE (VII)	0,00	0,00

PARTICIPAÇÃO DAS DESPESAS COM AÇÕES E SERVIÇOS PÚBLICOS DE SAÚDE NA RECEITA DE IMPOSTOS LÍQUIDA E TRANSFERÊNCIAS CONSTITUCIONAIS LEGAIS - LIMITE CONSTITUCIONAL <=> ((VI - VII f) / 1)	28,33
--	-------

DESPESAS COM SAÚDE (Por Subfunção)	DOTAÇÃO INICIAL	DOTAÇÃO ATUALIZADA	DESPESAS LIQUIDADAS	
			Até o Bimestre	%

GOVERNO MUNICIPAL DE JIJOCA DE JERICOACOARA  
 Relatório Resumido da Execução Orçamentária  
**Demonstrativo da Receita e Despesa com Ações de Serviços Públicos de Saúde**  
 Orçamentos Fiscal e da Seguridade Social  
 Período: Janeiro a Agosto de 2016/Bimestre: Julho e Agosto

RREO - ANEXO XII (ADCT. art. 77)

R\$ 1,00


<b>DESPESAS COM SAÚDE</b> (Por Subfunção)	DOTAÇÃO INICIAL	DOTAÇÃO ATUALIZADA	DESPESAS LIQUIDADAS	
			Até o Bimestre	%
Administração Geral	3.277.511,00	6.157.561,00	4.141.936,04	67,26
Assistência Comunitária	100.000,00	100.000,00	2.333,38	2,33
Atenção Básica	3.500.000,00	3.553.000,00	1.770.802,72	49,83
Assistência Hospitalar e Ambulatorial	3.375.000,00	3.296.464,66	1.545.002,36	46,86
Suporte Profilático e Terapêutico	165.000,00	165.000,00	0,00	0,00
Vigilância Sanitária	30.000,00	30.000,00	0,00	0,00
Vigilância Epidemiológica	550.000,00	550.000,00	263.606,85	47,92
Alimentação e Nutrição	65.000,00	65.000,00	0,00	0,00
<b>TOTAL</b>	<b>11.062.511,00</b>	<b>13.917.025,66</b>	<b>7.723.681,35</b>	<b>55,49</b>



FRANCISCO LINDOMAR FILOMENO OLIVEIRA  
 Prefeito Municipal



MUNICIPIOS CONSULTORIA E CONTAB. S/S-ME  
 Contador - CRC CRC/CE: 000325



SOLANGE SILVIA ROCHA  
 Controle Interno



FRANCISCO WILLAMY DE VASCONCELOS SILVEIRA  
 Secretário de Finanças

## GOVERNO MUNICIPAL DE JIJOCA DE JERICOACOARA

## Relatório Resumido da Execução Orçamentária

## Demonstrativo das Parcerias Público-Privadas

## Orçamentos Fiscal e da Seguridade Social

Período: Janeiro a Agosto de 2016/Bimestre: Julho e Agosto

RREO - ANEXO XIII (Lei nº 11.079, de 30.12.2004, arts. 22, 25 e 28)

R\$ 1,00

ESPECIFICAÇÃO	SALDO TOTAL EM 31 DE DEZEMBRO DO EXERCÍCIO ANTERIOR (a)	REGISTROS EFETUADOS EM 2016		SALDO TOTAL
		No Bimestre	Até o Bimestre (b)	
TOTAL DE ATIVOS	0,00	0,00	0,00	0,00
Direitos Futuros	0,00	0,00	0,00	0,00
Ativos Contabilizados na SPE	0,00	0,00	0,00	0,00
Contrapartida parameter Provisões de PPP	0,00	0,00	0,00	0,00
TOTAL DE PASSIVOS (I)	0,00	0,00	0,00	0,00
Obrigações Não Relacionadas a Serviços	0,00	0,00	0,00	0,00
Contrapartida para Ativos da SPE	0,00	0,00	0,00	0,00
Provisões de PPP	0,00	0,00	0,00	0,00
GARANTIAS DE PPP (II)	0,00	0,00	0,00	0,00
SALDO LÍQUIDO DE PASSIVOS DE PPP (III) = (I - II)	0,00	0,00	0,00	0,00
PASSIVOS CONTINGENTES	0,00	0,00	0,00	0,00
Contraprestações Futuras	0,00	0,00	0,00	0,00
Riscos Não Provisionados	0,00	0,00	0,00	0,00
Outros Passivos Contingentes	0,00	0,00	0,00	0,00
ATIVOS CONTINGENTES	0,00	0,00	0,00	0,00
Serviços Futuros	0,00	0,00	0,00	0,00
Outros Ativos Contingentes	0,00	0,00	0,00	0,00


DESPESAS DE PPP	EXERCÍCIO ANTERIOR	EXERCÍCIO CORRENTE (EC)	<EC+1>	<EC+2>	<EC+3>	<EC+4>	<EC+5>	<EC+6>	<EC+7>	<EC+8>	<EC+9>
Do Ente Federado	0,00	0,00	0,00	0,00	0,00	0,00	0,00	0,00	0,00	0,00	0,00
Das Estatais Não-Dependentes	0,00	0,00	0,00	0,00	0,00	0,00	0,00	0,00	0,00	0,00	0,00
TOTAL DAS DESPESAS	0,00	0,00	0,00	0,00	0,00	0,00	0,00	0,00	0,00	0,00	0,00
RECEITA CORRENTE LÍQUIDA (RCL)	0,00	0,00	0,00	0,00	0,00	0,00	0,00	0,00	0,00	0,00	0,00
TOTAL DAS DESPESAS / RCL (%)	0,00	0,00	0,00	0,00	0,00	0,00	0,00	0,00	0,00	0,00	0,00
Nota:											



FRANCISCO LINDOMAR FILOMENO OLIVEIRA  
Prefeito Municipal



MUNICIPIOS CONSULTORIA E CONTAB. S/S-ME  
Contador - CRC CRC/CE: 000325



SOLANGE SILVIA ROCHA  
Controle Interno



FRANCISCO WILLAMY DE VASCONCELOS SILVEIRA  
Secretário de Finanças

GOVERNO MUNICIPAL DE JIJOCA DE JERICOACOARA  
Relatório Resumido de Execução Orçamentária  
**Demonstrativo Simplificado do Relatório Resumido da Execução Orçamentária**  
Orçamento Fiscal e da Seguridade Social  
Período: Janeiro a Agosto de 2016/Bimestre: Julho e Agosto

RREO - Anexo XIV (LRF, Art. 52, inciso I, alíneas "a" e "b" do inciso II e §1º)

R\$ 1,00

<b>BALANÇO ORÇAMENTÁRIO</b>	No Bimestre		Até o Bimestre	
<b>RECEITAS</b>				
PREVISÃO INICIAL	69.047.511,00		69.047.511,00	
PREVISÃO ATUALIZADA	69.047.511,00		69.047.511,00	
RECEITAS REALIZADAS	7.515.330,66		33.904.233,37	
DÉFICIT ORÇAMENTÁRIO	0,00		0,00	
SALDOS DE EXERCÍCIOS ANTERIORES	0,00		0,00	
<b>DESPESAS</b>				
DOTAÇÃO INICIAL	69.047.511,00		69.047.511,00	
CRÉDITOS ADICIONAIS	0,00		0,00	
DOTAÇÃO ATUALIZADA	69.047.511,00		69.047.511,00	
DESPESA EMPENHADA	7.863.823,03		33.422.826,40	
DESPESA LIQUIDADADA	7.949.246,94		31.290.321,04	
SUPERÁVIT ORÇAMENTÁRIO	2.613.912,33		2.613.912,33	
<b>DESPESA POR FUNÇÃO/SUBFUNÇÃO</b>	No Bimestre		Até o Bimestre	
DESPESAS EMPENHADAS	4.494.906,05		18.707.541,07	
DESPESAS LIQUIDADAS	5.037.074,69		17.846.710,18	
<b>RECEITA CORRENTE LÍQUIDA - RCL</b>	Até o Bimestre			
RECEITA CORRENTE LÍQUIDA	45.868.697,57			
<b>RECEITAS E DESPESAS DOS REGIMES DE PREVIDÊNCIA</b>	No Bimestre		Até o Bimestre	
<b>Regime Geral de Previdência Social</b>				
RECEITAS PREVIDENCIÁRIAS REALIZADAS GERAL	0,00		0,00	
DESPESAS PREVIDENCIÁRIAS LIQUIDADAS GERAL	0,00		0,00	
RESULTADO PREVIDENCIÁRIO GERAL	0,00		0,00	
<b>Regime Próprio de Previdência dos Servidores</b>				
RECEITAS PREVIDENCIÁRIAS REALIZADAS RPPS	0,00		0,00	
DESPESAS PREVIDENCIÁRIAS LIQUIDADAS RPPS	0,00		0,00	
RESULTADO PREVIDENCIÁRIO RPPS	0,00		0,00	
<b>RESULTADOS NOMINAL E PRIMÁRIO</b>	Meta Fixada no AMF da LDO (a)	Resultado Apurado Até o Bimestre (b)	% em Relação à Meta (b/a)	
RESULTADO NOMINAL	0,00	-1.641.985,03	0,00	
RESULTADO PRIMÁRIO	0,00	740.599,31	0,00	
<b>RESTOS A PAGAR POR PODER E MINISTÉRIO PÚBLICO</b>	Inscrição	Cancelamento Até o Bimestre	Pagamento Até o Bimestre	Saldo a Pagar
<b>RESTOS A PAGAR PROCESSADOS</b>				
Poder Executivo	4.406.276,25	0,00	4.142.609,07	992.426,37
Poder Legislativo	0,00	0,00	0,00	0,00
<b>RESTOS A PAGAR NÃO PROCESSADOS</b>				
Poder Executivo	403.500,97	0,00	315.218,30	188.100,26
Poder Legislativo	0,00	0,00	0,00	0,00
<b>TOTAL</b>	4.809.777,22	0,00	4.457.827,37	1.180.526,63
<b>DESPESAS COM AÇÕES TÍPICAS DE MDE</b>	Valor Apurado Até o Bimestre	Limites Constitucionais Anuais		
		% Mínimo a Aplicar no Exercício	% Aplicado Até o Bimestre	
Mínimo Anual de <18% / 25%> das Receitas de Impostos em	5.286.447,89	25,00	27,85	
Mínimo Anual de 60% do FUNDEB na Remuneração do	5.987.741,48	60,00	65,80	

GOVERNO MUNICIPAL DE JIJOCA DE JERICOACOARA  
 Relatório Resumido de Execução Orçamentária  
**Demonstrativo Simplificado do Relatório Resumido da Execução Orçamentária**  
 Orçamento Fiscal e da Seguridade Social  
 Período: Janeiro a Agosto de 2016/Bimestre: Julho e Agosto

RREO - Anexo XIV (LRF Art. 52 inciso I alíneas "a" e "b" do inciso II e §1º)

R\$ 1,00


<b>RECEITAS DE OPERAÇÕES DE CRÉDITO E DESPESAS DE CAPITAL</b>	Valor Apurado Até o Bimestre	Saldo Não Realizado
Receitas de Operações de Crédito	0,00	0,00
Despesa de Capital Líquida	2.854.148,36	10.384.876,48
<b>RECEITA DE ALIENAÇÃO DE ATIVOS E APLICAÇÃO DOS RECURSOS</b>	Valor Apurado Até o Bimestre	Saldo a Realizar
Receita de Capital Resultante da Alienação de Ativos	0,00	0,00
Aplicação dos Recursos da Alienação de Ativos	0,00	0,00
<b>DESPESAS COM AÇÕES E SERVIÇOS PÚBLICOS DE SAÚDE</b>	Valor Apurado Até o Bimestre	Limite Constitucional Anual
		% Mínimo a Aplicar no Exercício
		% Aplicado Até o Bimestre
Despesas Próprias com Ações e Serviços Públicos de Saúde	5.377.471,16	15,00
		28,33



FRANCISCO LINDOMAR FILOMENO OLIVEIRA  
 Prefeito Municipal



MUNICIPIOS CONSULTORIA E CONTAB. S/S-ME  
 Contador - CRC CRC/CE: 000325



SOLANGE SILVIA ROCHA  
 Controle Interno



FRANCISCO WILLAMY DE VASCONCELOS SILVEIRA  
 Secretário de Finanças